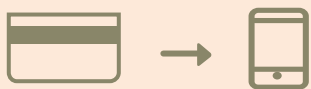


個人で普通預金をお持ちのお客さまは  
どなたでもご利用いただけます

まずアプリを登録

口座番号そのまま！スマホでカンタン登録！



口座開設時にご登録いただいた  
口座情報やお客さま情報などを  
入力していただけます。



お客さま情報の入力

アプリの登録後できること

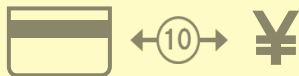
保有口座を最大5つまで登録できます！

登録した口座を  
一覧で確認でき、  
「紙通帳」か、「通帳レス」へ  
切替済かも一目でわかります。



口座一覧

直近10回分の入出金明細が見られます！



入出金明細をタップすると  
詳細情報も確認できます。



入出金明細照会

保有資産一覧が見られます！

各資産をタップすると詳細情報  
も確認できます。



保有資産一覧

「通帳レス」への切替後できること

最大10年間分の入出金明細が見られます！


「通帳」のように見られます。  
総合口座の場合、総合口座  
定期預金も閲覧可能です。



入出金明細

総合口座担保定期の新解約ができます！

総合口座担保定期預金の  
新約および解約ができます。  
普通預金口座から総合口座へ  
変更して定期預金を預け入れ  
いただくこともできます。



定期預金のお取引選択

検索・メモなど便利な管理機能も！

期間や金額で明細を  
検索できます。  
また、明細詳細にメモ情報  
を書いたり、過去の明細の  
ファイルも保存できます。



明細検索

## ご留意いただきたい事項

「紙通帳」から「通帳レス」に切り替えた場合、これまで使用していた「紙通帳」はご使用いただけなくなり、ATMでの通帳を使用したお取引（振替入金・定期入金等）もご利用いただけません。

「紙通帳」から「通帳レス」に切り替えた場合、切替前日以前の未記帳明細は、切替日の翌々日より、「しんきん通帳アプリ」でご覧いただけます。なお、記帳済みの入出金明細は、「しんきん通帳アプリ」ではご覧いただけません。

「しんきん通帳アプリ」では、総合口座担保定期の新約取消および解約取消はできません。取り消す場合は、ご来店いただく必要があります。

「通帳レス」をご利用の口座を「紙通帳」へ戻す際には、当金庫所定の通帳発行手数料が必要となります。

ご登録時には口座番号が必要となります

あなたの口座番号は

です。

お問い合わせ先

滋賀中央信用金庫  
営業推進部・システム部

Tel.0120-840-410

受付日：月～金曜日（土日祝日を除く）

受付時間：9:00～17:00

紙通帳から通帳アプリへ

## 滋賀中央信用金庫 しんきん通帳アプリ



まっすぐ未来  
滋賀中央信用金庫

まずアプリを「登録」してください。さらに、紙通帳から「通帳レス」に「切り替える」と「できること」が広がります。

## アプリの登録方法

### 1 アプリをQRコードでダウンロード

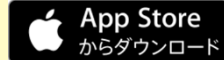


しんきん通帳

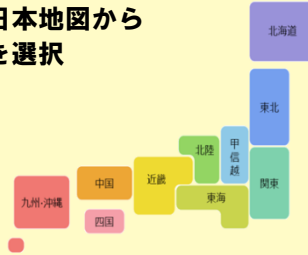
Androidの方はこちら



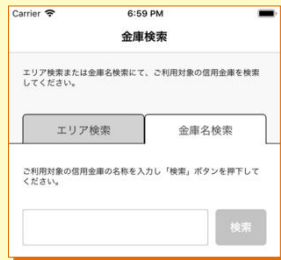
iPhoneの方はこちら



### 2 アプリ起動後、日本地図からお住まいの地区を選択



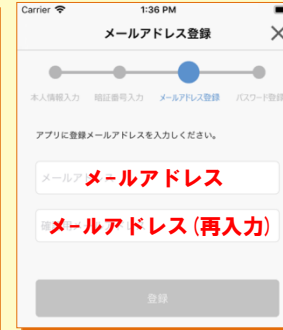
### 3 検索画面より当金庫を選択し登録する口座の支店番号と口座番号を入力



### 4 当金庫にご登録いただいているお客様のカナ氏名・生年月日・電話番号の下4ケタを入力



### 5 キャッシュカードの暗証番号を入力しメールアドレスを登録

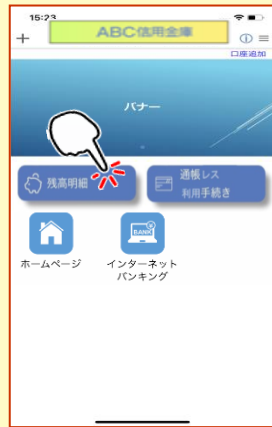


### 6 5で登録したメールアドレスに送られてくる認証コードを入力し、次回以降、本アプリを利用して入出金明細等を閲覧する際のパスワードを登録



**登録完了!**

ホーム画面下の「残高明細」をタップすると登録口座一覧が表示され、さらに、確認したい口座をタップすると入出金明細（直近10回分）が確認できます



## 紙通帳から「通帳レス」への切替方法

### 1 ホーム画面で「通帳レス利用手続き」または入出金明細の確認画面で「通帳レス利用手続きはこちら」をタップ



### 2 注意事項を必ずお読みください



**切替完了!**

入出金明細の確認画面でスマホを横にすると「通帳」のように確認できます



画像はイメージです。実際とは異なる場合があります。